

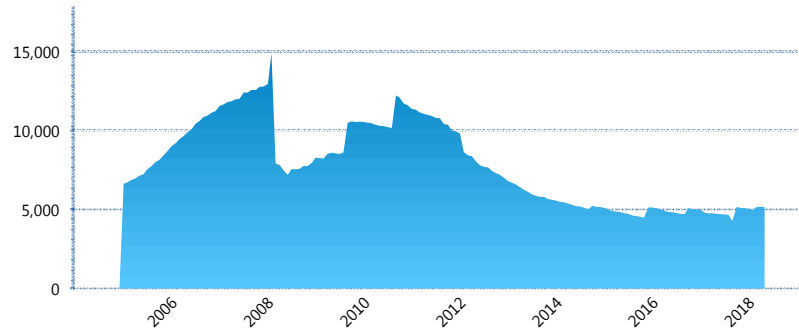
### I. INFORMACIÓN FINANCIERA

#### I) Detalles del Fondo

Detalles del Fondo	
Razón Social	Inbursa Siefore Básica, S.A. de C.V.
Inicio de Operaciones	23/09/2004
Tipo de Fondo	Básica
Clave Bolsa	INBURS1
Activos Administrados *	5,129
ISIN	MX54IN3H0020
Comisión Anual	0.97%
Administrador	Afore Inbursa, S.A. de C.V.
Director General	Lic. José Ignacio Jiménez Santos
Presidente del Consejo	Sandra Sosa Nasta

#### Activos Administrados \*

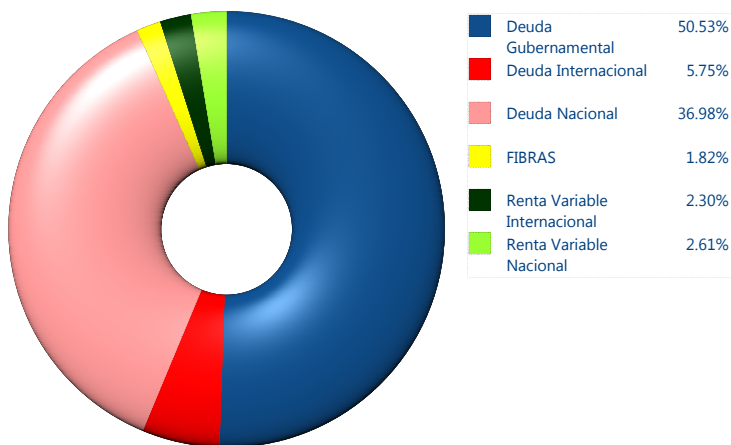
\$5,129



\*Cifras en millones de pesos

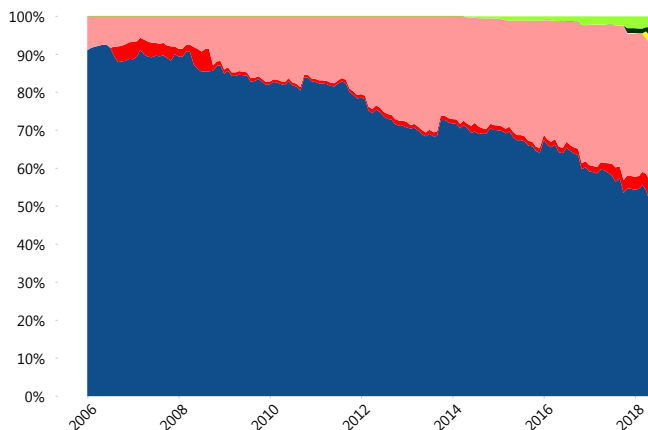
Contiene el efecto de fusiones, cortes transversales y transferencias por edad. Para mayor información consultar: <http://www.consar.gob.mx/gobmx/Aplicativo/Factsheets/EC/ECSAR.pdf>

#### II) Inversiones



Tipo de Instrumento		Inbursa (SB1)	Sistema Básicas 1**
Renta Variable Nacional	Renta Variable Nacional	2.61%	2.14%
	<b>Total</b>	<b>2.61%</b>	<b>2.14%</b>
Renta Variable Internacional	Renta Variable Internacional	2.30%	5.24%
	<b>Total</b>	<b>2.30%</b>	<b>5.24%</b>
FIBRAS	FIBRAS	1.82%	1.50%
	<b>Total</b>	<b>1.82%</b>	<b>1.50%</b>
Deuda Nacional	Aerolíneas	0.00%	0.12%
	Alimentos	0.00%	0.60%
	Automotriz	0.00%	0.13%
	Banca de Desarrollo	0.00%	2.23%
	Bancario	0.83%	1.30%
	Bebidas	0.00%	0.72%
	Cemento	0.00%	0.03%
	Centros Comerciales	0.00%	0.08%
	Consumo	0.00%	0.41%
	Empresas Productivas del Estado	5.00%	4.49%
	Estados	1.65%	1.25%
	Europeos	9.24%	2.78%
	Grupos Industriales	2.38%	0.71%
	Infraestructura	12.79%	5.22%
	Inmobiliario	0.00%	0.01%
	Otros	0.00%	1.18%
	Papel	0.00%	0.17%
Serv. Financieros	0.00%	0.42%	
Telecom	1.75%	0.98%	
Transporte	0.00%	0.38%	
Vivienda	3.34%	2.62%	
<b>Total</b>	<b>36.98%</b>	<b>25.83%</b>	
Deuda Internacional	Deuda Internacional	5.75%	1.46%
	<b>Total</b>	<b>5.75%</b>	<b>1.46%</b>
Deuda Gubernamental	BONDESD	0.02%	0.32%
	BONOS	0.49%	8.91%
	BPA182	21.24%	2.51%
	BPAT	0.00%	0.00%
	CBIC	0.00%	4.79%
	CETES	8.07%	3.32%
	REPORTO	1.91%	0.85%
	UDIBONO	18.81%	42.54%
	UMS	0.00%	0.59%
	<b>Total</b>	<b>50.53%</b>	<b>63.84%</b>
<b>Total</b>	<b>100.00%</b>	<b>100.00%</b>	

#### Evolución de Inversiones



\*\*Considera las inversiones de todo el grupo de SIEFORES Básicas 1  
Cifras al cierre de mayo de 2018

### III) Desempeño

#### Rendimiento Bolsa

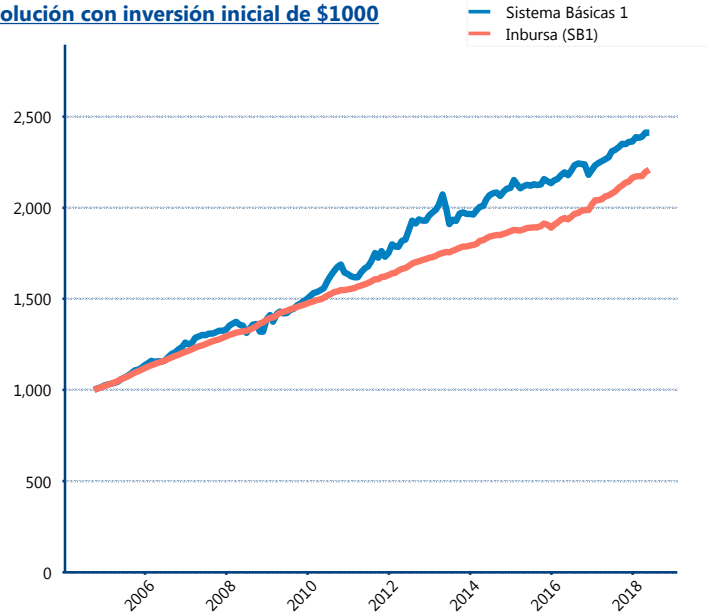
Tipo	Inbursa (SB1)	Sistema Básicas 1
1 año	6.68%	5.94%
2 años	6.68%	5.14%
3 años	5.17%	4.15%
5 años	4.58%	3.88%

#### Indicador de Rendimiento Neto

Siefore	IRN %
Inbursa (SB1)	4.98%
Profuturo (SB1)	4.35%
PensionISSSTE (SB1)	4.34%
Azteca (SB1)	4.28%
Coppel (SB1)	4.10%
XXI-Banorte (SB1)	3.97%
Citibanamex (SB1)	3.85%
Principal (SB1)	3.63%
SURA (SB1)	3.51%
Invercap (SB1)	3.43%

Promedio Simple	4.04 %
Promedio Ponderado	4.04 %

#### Evolución con inversión inicial de \$1000



Construido con el precio de la Siefore registrado en la Bolsa Mexicana de Valores

### IV) Medidas de sensibilidad y riesgos

#### Evolución del Plazo Promedio Ponderado

